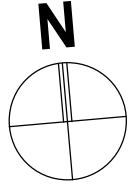
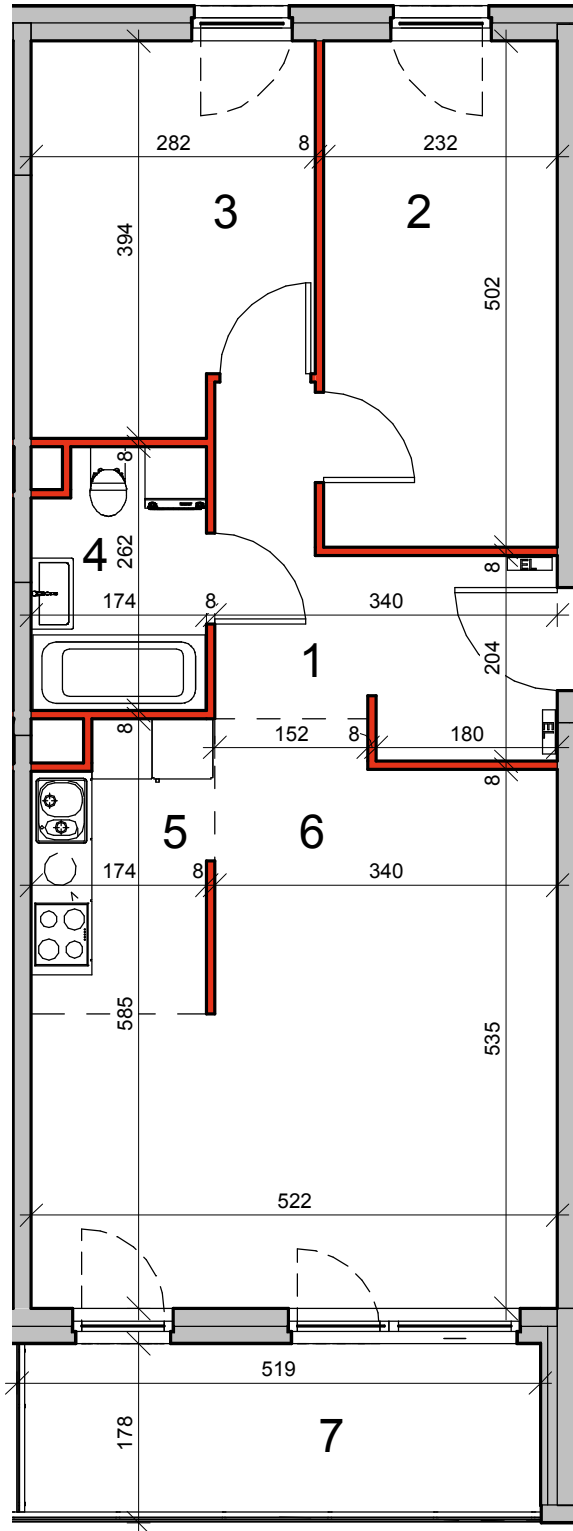
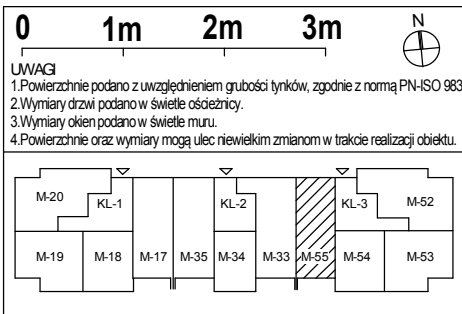


# REZYDENCJA OKUNIEWSKA



ŚCIANA KONSTRUKCYJNA  
 ŚCIANA DZIAŁOWA



ZESTAWIENIE POMIESZCZEŃ MIESZKANIA

Nr	Nazwa	Powierzchnia (m <sup>2</sup> )
1	Przedpokój	7.97
2	Sypialnia	11.65
3	Sypialnia gł.	10.42
4	Łazienka	4.36
5	Kuchnia	4.90
6	Salon+jadal.	24.26
7	Balkon	8.86

PROJEKTANT  
**ATI** ARCHITEKTURA TECHNIKA INWESTYCJE Sp. z o.o.  
 02-785 Warszawa ul. Nutki 3, ati@ati.waw.pl

INWESTOR  
**INZBUD** SULEJÓWEK Sp. z o.o.  
 05-180 Pomiechówek ul. Szkołna 2

POKOJE 3    PIĘTRO 4    MIESZKANIE m<sup>2</sup> 63,56    M-55